


ЭНДОСКОПИЧЕСКАЯ ДИАГНОСТИКА И РЕЗЕКЦИЯ НОВООБРАЗОВАНИЙ ЖКТ



Endoscopy
Learning
Center

ESD & ADVANCED EMR — ОТ ДИАГНОСТИКИ К ЛЕЧЕНИЮ

ПРОДВИНУТЫЙ УРОВЕНЬ

**26-28 ЯНВАРЯ 2026 г.
г. НИЖНИЙ НОВГОРОД**

ESD & ADVANCED EMR — ОТ ДИАГНОСТИКИ К ЛЕЧЕНИЮ

Программа предназначена для врачей-эндоскопистов, имеющих базовый опыт диагностической и оперативной эндоскопии, желающих повысить свои навыки и умения в удалении крупных новообразований желудочно-кишечного тракта


Навыки и знания, которые получит врач:

- Практическое применение уточняющих методов диагностики и оптической биопсии: хромоскопия, осмотр в узком спектре, осмотр в режиме оптического увеличения
- Алгоритм определения тактики эндоскопического удаления новообразований ЖКТ
- Техника удаления новообразований ЖКТ методом ESD, ESD-S, precut-EMR, EPMR
- Методы профилактики и лечения осложнений оперативной эндоскопии
- Мануальные навыки резекции новообразований методом precut-EMR, ESD-S и ESD (**работа на живых свиньях и биомоделях**)

Продолжительность программы – 18 часов (3 дня)

Размер группы – 12 участников

26-28 ЯНВАРЯ 2026 г., НИЖНИЙ НОВГОРОД



ЭНДСКОПИЧЕСКАЯ ДИАГНОСТИКА И РЕЗЕКЦИЯ НОВООБРАЗОВАНИЙ ЖКТ

ПРОДВИНУТЫЙ УРОВЕНЬ

ЭКСПЕРТЫ КУРСА

СМИРНОВ АЛЕКСАНДР АЛЕКСАНДРОВИЧ

Руководитель отдела эндоскопии НИИ хирургии и неотложной медицины ПСПбГМУ им. акад. И.П. Павлова, д.м.н., г. Санкт-Петербург»

МИТРАКОВ АЛЕКСАНДР АНАТОЛЬЕВИЧ

Руководитель эндоскопической службы Нижегородского Областного Онкологического Диспансера.
Руководитель курса оперативной эндоскопии

ГАГАЕВ РОМАН АНДРЕЕВИЧ

Врач-эндоскопист. Заведующий учебной частью Endoscopy.PRO



26-28 ЯНВАРЯ 2026 г., НИЖНИЙ НОВГОРОД

ЭНДСКОПИЧЕСКАЯ ДИАГНОСТИКА И РЕЗЕКЦИЯ НОВООБРАЗОВАНИЙ ЖКТ

ПРОДВИНУТЫЙ УРОВЕНЬ

ПРОГРАММА МАСТЕР КЛАССА 26 ЯНВАРЯ

08.30 – 09.00 Представление участников.

09.00 – 11.00 Лекция: Современные эндоскопические технологии в диагностике предраковых состояний и ранних форм рака желудка. Оптическая биопсия.

11.00 – 12.00 Работа в операционной

12.00 – 13.00 Кофе-брейк

13.00 – 14.30 Возможности современной эндоскопии в диагностике эпителиальных новообразований толстой кишки. Классификации. Клинические примеры.

14.30 – 16.00 Работа в операционной


Митраков А.А.,

Гагаев Р. А.

Митраков А.А.

Васянкин В. И.

26-28 ЯНВАРЯ 2026 г., НИЖНИЙ НОВГОРОД



ЭНДСКОПИЧЕСКАЯ ДИАГНОСТИКА И РЕЗЕКЦИЯ НОВООБРАЗОВАНИЙ ЖКТ

ПРОДВИНУТЫЙ УРОВЕНЬ

ПРОГРАММА МАСТЕР КЛАССА 27 ЯНВАРЯ

09.00 – 10.00 Алгоритм и техника эндоскопического удаления крупных

эпителиальных новообразований ЖКТ

Митраков А.А.

10.00 – 11.30 Работа в операционной

Ким С. И.

11.30 – 12.30 Техника ESD.

Ким С. И.


12.30 – 13.30 Кофе-брейк

13.30 – 16.00 Работа в операционной

Ким С. И..

18.00 Прогулка по городу и дружеский ужин

26-28 ЯНВАРЯ 2026 г., НИЖНИЙ НОВГОРОД



ЭНДСКОПИЧЕСКАЯ ДИАГНОСТИКА И РЕЗЕКЦИЯ НОВООБРАЗОВАНИЙ ЖКТ

ПРОДВИНУТЫЙ УРОВЕНЬ

ПРОГРАММА МАСТЕР КЛАССА 28 ЯНВАРЯ

9.00 – 10.00 Лекция: Профилактика и лечение осложнений оперативной
ЭНДСКОПИИ

Ким С. И.

10.00 – 14.00 Hands-On. Отработка техники ESD на живых свиньях и биомоделях

Ким С. И.,
Митраков А.А.
Гагаев Р. А.
Васянкин В.И.

14.00 – 14.30 Кофе-брейк

14.30 – 15.00 Подведение итогов тренинга.

Вручение дипломов.

26-28 ЯНВАРЯ 2026 г., НИЖНИЙ НОВГОРОД

